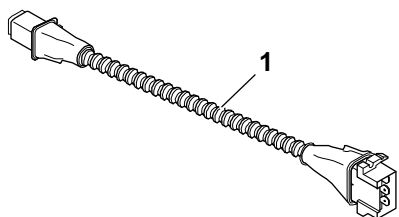


Asennusohjeet MSG65/75 – Sovitinkaapeli

Irroitus – Asennus



Toimitukseen kuuluvat osat



(1) Sovitinkaapeli; (1x)

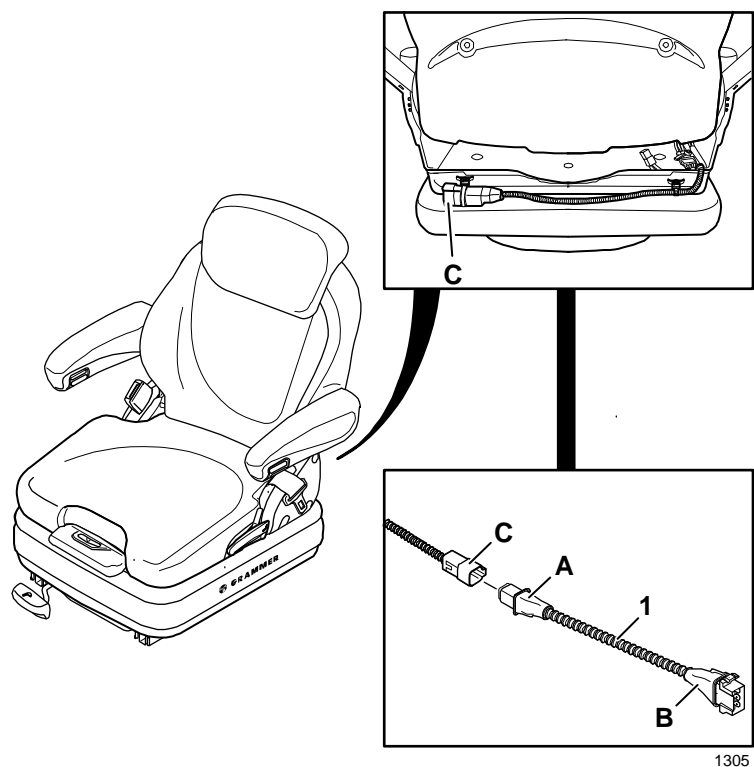
1304



Turvaohjeet

- Mahdolliset GRAMMER-istuinien muunnos- tai asennustyöt on aina suoritettava valtuutetuissa korjaamoissa, joiden henkilökunta on asianmukaisesti koulutettu, sekä noudattaen soveltuvia käyttö-, huolto- ja asennusohjeita ja kaikkia asiaankuuluvia kansallisia säännöksiä.
- Väärin suoritettu asennus tai kokoonpano voivat aiheuttaa vammoja tai omaisuusvahinkoja, eikä kuljettajanistuimen tai asennusosien oikeaa toimintaa voida taata.
- GRAMMER sanoutuu irti kaikista takuu- ja maksuvelvoitteista liittyen vahinkoihin, jotka johtuvat käyttö-, huolto- ja asennusohjeiden noudattamatta jättämisestä.
- Ennen korjaustoimenpiteitä, istuin on aina kytkettävä irti ajoneuvon sähköjärjestelmästä.

Sovitinkaapeli – irroitus ja kytkentä

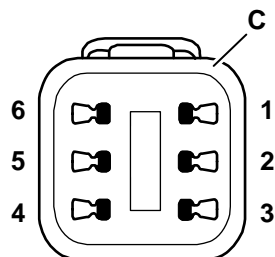


1305

- 1 Irroita sähköliitos moninapaliittimen, Saksa (C) ja liittimen, Saksa (A), välillä
- 2 Kytke uudelleen vastakkaisessa järjestyksessä.

Kytkenästä-vaihtoehdot, istuimen moninapaliitin, Saksa (C)

Istuimen moninapaliitin, 3 kytkenästää käytössä, Saksa (C)

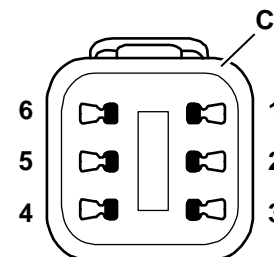


- 1 = Istuimen maakytkennän ilmaisin
- 2 = Irtikytkentä
- 3 = Päällekytkentä

Huom:
Käyttämättömät kytkentäpaikat on suojattava sulkutulpilla

1306

Istuimen moninapaliitin, 6 kytkenästää käytössä, Saksa (C)



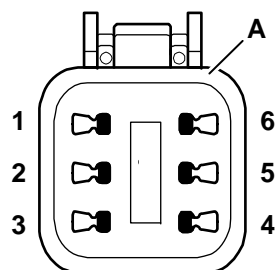
- 1 = Istuimen maakytkennän ilmaisin + turvavyön soljen katkaisin
- 2 = Irtikytkentä
- 3 = Päällekytkentä
- 4 = Lämmitin kompressori * (+ napa)
- 5 = Lämmitin kompressori * (- napa)
- 6 = Turvavyön soljen katkaisin

* = vain MSG75

1306

Kytkenästä-vaihtoehdot, sovitinkaapeli (1)

Liitin, Saksa (A)

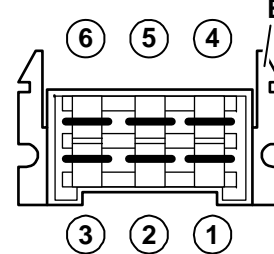


- 1 = Istuimen maakytkennän ilmaisin + turvavyön soljen katkaisin
- 2 = Irtikytkentä
- 3 = Päällekytkentä
- 4 = Lämmitin kompressori * (+ napa)
- 5 = Lämmitin kompressori * (- napa)
- 6 = Turvavyön soljen katkaisin

* = vain MSG75

1306

Litteä liitin, AMP (B)



- 1 = Päällekytkentä
- 2 = Lämmitin kompressori * (+ napa)
- 3 = Istuimen maakytkennän ilmaisin + turvavyön soljen katkaisin
- 4 = Irtikytkentä
- 5 = Heater Lämmitin kompressori * (- napa)
- 6 = Turvavyön soljen katkaisin

* = vain MSG75

1308